


PASO 1. Proporcione los datos que se piden en el tubo de muestras.



Escriba en el tubo su nombre, fecha de nacimiento, fecha y hora actuales.

PASO 3. Deposite una muestra de sus heces en el papel de recogida de la muestra.



PASO 5. Raspe con la escobilla la superficie de la muestra de las heces antes de que la muestra toque el agua.




Cubra completamente con heces la parte estriada de la escobilla.

PASO 7. Envuelva el tubo en la almohadilla absorbente e introdúzcalo en la bolsa de riesgo biológico.



PASO 2. Coloque el papel de recogida de la muestra encima del agua del inodoro.



PASO 4. Abra el tubo de muestras.




PASO 6. Introduzca de nuevo la escobilla cubierta de heces en el tubo y ciérrelo. No vuelva a abrirlo.



El papel de recogida de la muestra es biodegradable y se puede tirar por el inodoro.

PASO 8. Cierre bien la bolsa de riesgo biológico e introdúzcala en el sobre de envío por correo.



La muestra de heces es perecedera. Por favor, devuelva el kit lo antes posible, sin permitir que pasen más de 48 horas.

¡IMPORTANTE! Por favor, devuelva el kit ya completado a su clínica, por correo o en persona, en un plazo no superior a 48 horas del momento en que obtuvo la muestra. La muestra de las heces es perecedera.

¿NECESITA AYUDA? Comuníquese con su médico de atención primaria.